

PİYASA YORUMU

ARAŞTIRMA

 **HALKYATIRIM**

halkyatirim.com.tr | 444 42 55

Küresel piyasalarda sıfır kovid politikasının sonlanmasının yarattığı iyimserlik ve Noel rallisi beklentileriyle alıcılı seyir görülüyor

Bugün ne bekliyoruz?

Bu sabah ABD vadeli endeksleri yılın son günlerinde Noel rallisinin görülebileceği ve böylece resesyon endişelerinin azalabileceği yönündeki iyimserlikle alıcılı seyir izliyor. Asya piyasalarında da şu saatlerde pozitif seyir görülüyor. Asya piyasalarındaki görünümde Çin'de yurt içinde seyahat edenler için karantina kuralının 8 Ocak'ta sonlandırılacağı haberi etkili oluyor. Bu gelişme Çin'de üç yıldır devam eden "sıfır kovid" politikasının da sonlanmasına işaret ediyor. Ayrıca Çin'de Covid sağlık otoriteleri tarafından daha riskli olan B kategorisine de indirildi. Bu çerçevede Shanghai endeksi %0,78 yükselirken, Japonya'da Nikkei endeksi %0,93 artış kaydediyor.

IDX Composite endeksi de %0,82 yükselirken, KOSPI endeksinde yükselişler %0,27 ile ılımlı kalıyor. Hong Kong, Avustralya ve Yeni Zelanda piyasaları ise bu sabah Noel tatili nedeniyle işlem görmüyor. Bugün ABD'de Dallas Fed imalat endeksi verisi takip edilecek. Kasım ayı verisi aylık bazda 5 puan artışla -14,4'e yükselmişti.

Gelecek gündemde neler var?

Yarın ABD'de Richmond Fed imalat endeksi verisi takip edilecek. Aralık ayı verisinin aylık bazda 1 puan düşüşle -10'a gerilemesi bekleniyor. Japonya'da sanayi üretimi verisi izlenecek. Kasım ayı öncü verisinin aylık ve yıllık bazda sırasıyla %0,2 ve %1,5 düşüşler kaydetmesi öngörülüyor.

Asya Piyasaları ve Asya GOÜ Piyasaları

Değişimler	Kapanış	Günlük değ.	Haftalık değ.	Aylık değ.	Yıllık değ
Shanghai Bileşik*	3,092.2	▲ 0.65%	▲ 1.24%	▲ 1.44%	▼ -14.87%
Kospi	2,317.1	▲ 0.42%	▼ -1.68%	▼ -6.69%	▼ -22.48%
S&P BSE Sensex - Hindistan	60,607.9	▲ 0.06%	▼ -0.36%	▼ -0.70%	▲ 1.26%
IDX Composite - Endonezya	6,893.7	▲ 0.85%	▲ 1.02%	▼ -2.49%	▲ 2.96%
TAIEX - Tayvan	14,334.8	▲ 0.09%	▼ -0.75%	▲ 2.34%	▼ -22.62%
MSCI GOU Asya	513.2	▲ 0.34%	▼ -1.22%	▲ 9.05%	▼ -23.12%

Diğer Gelişmekte Olan Ülke Piyasaları

Değişimler	Kapanış	Günlük değ.	Haftalık değ.	Aylık değ.	Yıllık değ
BIST 100 - Türkiye	5,504.1	▲ 0.90%	▲ 1.04%	▲ 26.21%	▲ 180.31%
MOEX - Rusya	2,139.2	▲ 0.72%	▲ 0.77%	▼ -1.26%	▼ -44.77%
S&P/BMV IPC - Meksika	50,273.9	▼ -0.60%	▲ 0.35%	▼ -0.54%	▼ -5.17%
Merval - Arjantin	192,477.4	▲ 2.50%	▲ 7.02%	▲ 27.97%	▲ 125.68%
Tel Aviv 35 - İsrail	1,761.3	▼ -1.50%	▼ -1.38%	▼ -8.70%	▼ -12.04%
Tedavul All - Suudi Arabistan	10,228.6	▲ 0.18%	▲ 0.13%	▼ -10.33%	▼ -9.93%
DFM General - Birleşik Arap Emirlikleri	3,326.5	▲ 0.31%	▼ -0.40%	▼ -1.73%	▲ 3.43%

*Haftalık değişim, önceki haftanın son işlem günü; aylık değişim, önceki ayın son işlem günü; yıllık değişim ise yılın son işlem gününe göre değişimi ifade eder.

Noel rallisi iyimserliği ve sıfır kovidin sonlanmasının yansımalarıyla endeks alıcılı başlangıç yapabilir

Dün piyasalarda neler oldu?

Dün BIST 100 endeksi güne %1,14 artışla 5.517 puandan başlangıç yaptı. Gün içinde tüm zamanların rekor seviyesi olan 5.549 seviyesine kadar yükselen endeks, bu seviyeden tetiklenen realizasyonlarla 5.480 seviyesini test etti. Kapanışa doğru 5.501 seviyesine toparlanma gösteren endeks, %0,9 artışla 5.504 seviyesinden kapandı. Bu seviye endeksin rekor kapanış seviyesi olma niteliğini taşıyor. Bankacılık endeksi %0,39 yükselirken, sanayi endeksi %0,76 artış gösterdi.

Bugün ne bekliyoruz?

Yurt içi piyasalara ilişkin olarak küresel piyasalarda öne çıkan Noel rallisi iyimserliğiyle ve sıfır kovidin sonlanmasının yansımalarıyla endeksin güne alıcılı başlangıç yapacağını tahmin ediyoruz.

Bugün yurt içinde veri akışı sakin seyredecek.

Gelecek gündemde neler var?

Perşembe günü yurt içinde ekonomik güven endeksi verisi takip edilecek. Hatırlanacağı üzere Kasım ayı verisi aylık bazda 0,2 puan düşüşle 96,9 seviyesine gerilemişti. Cuma günü de dış ticaret dengesi verisi açıklanacak. Hatırlanacağı üzere Ekim ayı verisi 7,87 milyar dolar açık olarak gerçekleşmişti. Cuma günü ayrıca TCMB 2023 yılı para ve kur politikası metnini yayımlayacak (saat 10:00).

BIST Verileri			
Endeksler	BIST 100	BIST Banka	BIST Sınai
Kapanış	5,504.1	5,130.6	8,995.2
Günlük Değ.	▲ 0.90%	▲ 0.39%	▲ 0.76%
Haftalık Değ.	▲ 1.04%	▲ 0.34%	▲ 0.68%
Yıllık Değ.	▲ 196.29%	▲ 221.52%	▲ 164.24%
Hacim (milyar TL)	92.7	12.1	41.7
Günlük Değ.	▲ 2.72%	▼ -21.97%	▼ -0.34%
3 Aylık Ortalama Hacim (milyar TL)	95.6	18.2	42.4
Günlük Değ. - 3 Aylık Ort.	▼ -3.10%	▼ -33.55%	▼ -1.58%

*Haftalık değişim, önceki haftanın son işlem günü; yıllık değişim ise yılın son işlem gününe göre değişimi ifade eder.

Türkiye Kapanışının Ardından Piyasalar			
	Türkiye Kapanışı	Türkiye Açılışı Öncesi	Değişim
\$/TL	18.6464	18.7039	▲ 0.31%
€/€	1.0628	1.0645	▲ 0.16%
\$/₺	132.93	132.89	▼ -0.03%

*Türkiye Açılışı Öncesi için belirtilen rakamlar, bir önceki günün kapanış verileridir.

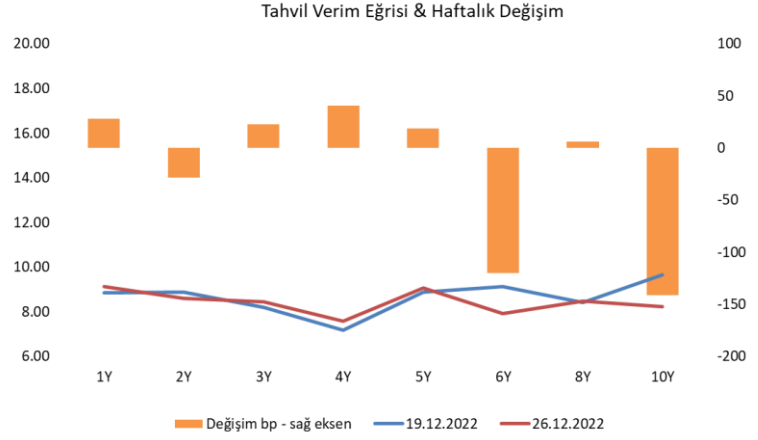
Türkiye - Ülke Risk Primleri (CDS)					
Değişimler	26/12/22	Günlük değ.	Haftalık değ.	Aylık değ.	Yıllık değ.
Türkiye 2 Yıllık	446.9	● 0.02%	● -2.23%	● -3.4%	● -24.6%
Türkiye 5 Yıllık	511.8	● -0.06%	● -1.88%	● -3.0%	● -7.6%
Türkiye 10 Yıllık	484.8	● -0.17%	● -1.24%	● -1.1%	● -7.1%

Tahvil ve Döviz Piyasasında Fiyatlamalar

Küresel piyasalarda ABD ve Avrupa piyasalarının Noel tatili nedeniyle kapalı olduğu günde işlem hacimleri düşerken, Euro/Dolar paritesi 1,0630 seviyesinden işlem gördü. GOÜ para birimleri ABD Dolar'ı karşısında karışık seyir izlerken, Dolar/TL kuru sınırlı yükselişle 18,69 seviyesinden fiyatlandı. Küresel tahvil piyasalarında da tatil sebebiyle kayda değişim izlenmedi. Yurt içi TL tahvil piyasasında sabit getirili tarafta satış eğilimi izlenirken, BIST Kesin Alım Satım Pazarı işlem hacmi 3,2 milyar TL'ye geriledi. 2 yıl vadeli gösterge tahvil bileşik faizi 29 bp artışla %9,81, 10 yıl vadeli gösterge tahvil faizi 33 bp artışla %10,32 seviyesinden günü tamamladı.

TL likidite tarafında TCMB 24 milyar TL'lik haftalık repo dönüşünü 1 milyar TL olarak yenilerken, APİ ile haftalık repo fonlama tutarı 156 milyar TL'ye geriledi. Dolar tatili nedeniyle aynı gün valörlü swap işlemlerinden ilave fonlama gerçekleştirmedi. TLREF oranı ise %9,34 ile politika faizinin üstünde oluşmaya devam etti.

TCMB tarafından yayımlanan haftalık menkul kıymet verilerine göre ÖSBA stoku 16 Aralık ile biten haftada bir önceki haftaya göre 11,6 milyar TL artarak 210,7 milyar TL'ye yükseldi. İlgili haftada ÖSBA stokunu en çok artıran grup 10 milyar TL ile bankalar olurken, en çok azaltan grup 319 milyon TL ile diğer finansal olmayan kuruluşlar oldu.



Dönem	Ağustos 22	Eylül 22	Ekim 22	Kasım 22	26.12.22
Dönem Sonu TLREF Endeksi	1609.14	1627.43	1642.72	1657.22	1668.41
Aylık Ortalama	13.56%	12.90%	11.77%	10.67%	9.45%
PKK Toplantı Tarihi	19.01.2023 Perşembe	Günlük TLREF Oranı		9.34%	

Özel Sektör Borçlanma Araçları Yatırımcı Grubu Dağılımı (milyon TL)				
	16.12.2022	9.12.2022	Fark	31.12.2021
TOPLAM	210.683	199.124	11.559	151.074
Yatırım Fonları	81.033	78.717	2.316	51.830
Emeklilik Fonları	26.431	26.466	- 35	21.856
Hanehalkı	16.443	16.379	64	18.350
Bankalar	37.844	27.885	9.959	16.492
Genel Yönetim	18.236	18.214	22	14.699
Finansal Olmayan Kuruluşlar	9.730	10.050	- 319	11.044
Sigorta Şirketleri	13.915	14.046	- 131	8.455
Kar Amacı Olmayan Kuruluşlar	2.571	2.575	- 4	2.951
Yurt Dışı Yerleşikler	1.742	1.812	- 70	2.005
Merkez Bankası	1.187	1.187	-	1.154
Finansal Yardımcılar	657	655	2	1.131
Diğer Finansal Araçlar	896	1.140	- 244	1.109

Yurt İçi Haberler

Cumhurbaşkanımız Sayın Erdoğan Kabine toplantısının ardından yaptığı açıklamalarda, çalışanların, emeklilikle ilgili beklentilerini karşılayacak hazırlığı yakında tamamlayacaklarını belirtti. 2024'te enflasyonu tek haneye düşüreceklerini söyleyen Erdoğan, fırsatçılara müsaade etmeyeceklerini de ifade etti.

TCMB, 2023 yılında ödeme ve elektronik para kuruluşlarının da FAST sistemine doğrudan katılımı artırmak amacıyla 'FAST' sisteminin kullanıma sunulacağını açıkladı.

Cumhurbaşkanımız Fatih Sondaj gemisinin Çaycuma-1 sondajında 58 milyar metreküplük yeni bir doğalgaz rezervi keşfettiğini duyurdu. Karadeniz'de keşfedilen doğalgazın bugünkü rakamla uluslararası piyasalardaki karşılığı 1 trilyon doları bulduğunu belirten Sayın Erdoğan, Hazar'ın, Akdeniz'in, Orta Doğu'nun enerjide merkez noktasının Türkiye olmasını sağlamakta kararlı olduklarını vurguladı.

TCMB tarafından yayımlanan reel kesim güven endeksi Aralık ayında bir önceki aya göre 0,1 puan azalarak 97,8 seviyesinde gerçekleşti.

Yurt Dışı Haberler

Çin'de 11 aylık kümülatif sanayi sektörü karlılığı %3,6 düşüş kaydederek düşüş eğilimini sürdürdü. Hatırlanacağı üzere 10 aylık kümülatif veri de yıllık bazda %3 düşüş kaydetmişti.

AMB yönetim kurulu üyesi Schnabel AMB'nin faiz artışlarında aşırı agresif davranma riskinin hala sınırlı olduğunu belirterek reel faizlerin hala çok düşük olduğuna dikkat çekti. Schnabel kısıtlayıcı bölge için henüz net faiz seviyesi söyleyemediklerini, bu faizin nötr faizin üstü anlamına geldiğini belirtti Schnabel son dört toplantıda faiz artıran AMB'nin sıradaki adımlarda üyeler arasında konsensus sağlamanın zor olacağını kabul etti.

BOJ Başkanı Kuroda, kısa vadede aşırı gevşek para politikasının sonlandırılmasının olası olmadığını belirtti. BOJ'un sürpriz hamlesinin ardından, spekülasyonların yine karşı aldıkları kısa pozisyonlar azalıyor.

2022'de ilk kez 100 trilyon doları geçen küresel ekonomi, **CEBR** tarafından hazırlanan rapora göre 2023'te bir dizi ekonominin daralması ve yüksek borçlanma maliyetleriyle tekrar 100 trilyon doların altına inecek. Ancak resesyonu takiben geçecek 15 yıllık süreçte küresel GSYH 207 trilyon dolara ulaşması ve gelişmekte olan ekonomilerin bazılarının gelişmişleri yakalamasıyla dünyanın en büyük ekonomileri sıralamasında önemli değişiklikler olması bekleniyor.

Avrupa'nın 2022 yılında %22 olan küresel GSYH'deki payının 2037'ye kadar geçecek 15 yıl içinde %20'nin de altına inmesi (%19,4), ekonomik güç dengesinin **Doğu Asya ve Pasifik** bölgesine kayması bekleniyor. Rapora göre 2037'de küresel GSYH'nin üçte birinden fazlası (%35) Doğu Asya ve Pasifik'ten gelecek. **Kuzey Amerika**'nın 2022'de %27 olan payı 2037 itibarıyla %23'e düşecek.

Şirket Haberleri

Coca-Cola İçecek (COLA, Pozitif): Coca-Cola İçecek iştiraki CCIHBV, The Coca-Cola Beverages Pakistan'ın %49,67 hissesinin satın alınmasına ilişkin anlaşma imzaladı. CCI Yönetim Kurulu, 20 Aralık 2022 tarihli toplantısında CCBPL'nin %49,67 oranında hissesinin 300 milyon ABD Doları karşılığında CCIHBV tarafından satın alınmasını onayladı. İşlem bedeli, TCCC ile yürütülen ve bağımsız bir değerlendirme raporunu referans alacak şekilde ikili müzakereler sonucunda belirlendi. Buna göre, CCBPL'nin firma değeri, 635 Milyon ABD Doları olarak tespit edildi. İşlemin tamamlanması ile CCI'nın CCBPL'deki doğrudan ve dolaylı sahipliği %99,34 olacaktır. Anlaşmanın, devlet ve diğer ilgili kurumların onayının alınması sonrasında 2023'ün ilk yarısında tamamlanması beklenmektedir.

Hisse Verileri		Piyasa Çarpanları	
Hisse Kodu	COLA	F/K	13,6
Cari Fiyat (TL)	209,50	FD/FAVÖK	6,5
52H En Yüksek (TL)	215,00	FD/Satışlar	1,3
52H En Düşük (TL)	86,74	PD/DD	2,7
Piyasa Değeri (mn TL)	53.290,7	Relatif Performans	
Piyasa Değeri (mn USD)	2.856,0	S1H	-1,6%
Halka Açıklık Oranı (%)	25%	S1A	-4,5%
Endeks Payı (BIST100)	1,0%	S3A	-26,7%
Temettü Verimi	1,1%	S1Y	-52,7%
3A Hacim (mn TL)	151,0	YB	-55,2%

Tofaş Otomotiv (TOASO, Nötr): Şirket Bursa Fabrikasında yılsonu envanter sayımı ve üretim hatlarında yapılacak planlı bakım ve üretim sistem altyapı değişikliği çalışmaları sebebi ile 2 Ocak 2023 - 15 Ocak 2023 tarihleri arasında üretime geçici olarak ara verileceğini bildirdi. Fabrika 16 Ocak 2023 Pazartesi günü üretime başlayacaktır.

Hisse Verileri		Piyasa Çarpanları	
Hisse Kodu	TOASO	F/K	12,3
Cari Fiyat (TL)	154,60	FD/FAVÖK	7,9
52H En Yüksek (TL)	156,90	FD/Satışlar	1,5
52H En Düşük (TL)	58,95	PD/DD	9,7
Piyasa Değeri (mn TL)	77.300,0	Relatif Performans	
Piyasa Değeri (mn USD)	4.142,7	S1H	2,7%
Halka Açıklık Oranı (%)	24%	S1A	2,4%
Endeks Payı (BIST100)	1,3%	S3A	-2,8%
Temettü Verimi	3,9%	S1Y	-56,3%
3A Hacim (mn TL)	1.097,7	YB	-74,4%

Skor Kart: Şirketler ile ilgili Skor Kart'lara [buradan](#) ulaşabilirsiniz. Hisse senedine ilişkin güncel piyasa verilerinin yanı sıra, şirketin son 16 çeyreğine ilişkin önemli rasyo ve finansal verilerinin sunulduğu bir data setidir. Skor Kart ile bilanço dönemlerini takip edebilir, şirket bilançoları dahil tüm finansal verilere ulaşabilir ve güvenli yatırımın avantajlarından faydalanabilirsiniz.

Şirket Haberleri

Koza Altın (KOZAL, Pozitif): Şirketin, 5.000.000.000 TL kayıtlı sermaye tavanı içerisinde 152.500.000 TL olan çıkarılmış sermayesinin tamamı iç kaynaklardan karşılanmak suretiyle, 3.050.000.000 TL %2000 oranında artırılarak, 3.202.500.000 TL'ye çıkarılmasına, artırılan 3.050.000.000 TL'nin tamamının geçmiş yıllar karlarından karşılanarak sermayeye eklenmesine ve ihraç edilecek payların ortaklara bedelsiz verilmesine karar verildi.

Hisse Verileri		Piyasa Çarpanları	
Hisse Kodu	KOZAL	F/K	22,1
Cari Fiyat (TL)	615,00	FD/FAVÖK	26,8
52H En Yüksek (TL)	615,00	FD/Satışlar	14,5
52H En Düşük (TL)	100,57	PD/DD	8,5
Piyasa Değeri (mn TL)	93.787,5	Relatif Performans	
Piyasa Değeri (mn USD)	5.026,3	S1H	23,4%
Halka Açıklık Oranı (%)	29%	S1A	67,1%
Endeks Payı (BIST100)	2,0%	S3A	143,4%
Temettü Verimi	2,6%	S1Y	294,1%
3A Hacim (mn TL)	2.034,4	YB	290,4%

Polisan Holding (POLHO, Pozitif): Bağlı ortaklıklarından Poliport Kimya San. ve Tic. A.Ş., Devlet Demiryolları İşletmesi Genel Müdürlüğü ile İltisak Hattı Protokolü imzalandığını bildirdi. İmzalanan İltisak Hatları Protokolü ile proje başlangıcı olan 3. Hat km: 54+636'dan ayrılan makastan itibaren Poliport liman sahası içerisine tüm altyapı, üstyapı ve ilave yolları ile birlikte 4 adet demiryolu hattı inşaa edilecektir. Demiryolu hattı inşasına ilişkin proje ve yapım işleri Poliport tarafından gerçekleştirilecektir.

Hisse Verileri		Piyasa Çarpanları	
Hisse Kodu	POLHO	F/K	17,8
Cari Fiyat (TL)	14,12	FD/FAVÖK	15,8
52H En Yüksek (TL)	15,08	FD/Satışlar	2,8
52H En Düşük (TL)	2,46	PD/DD	4,0
Piyasa Değeri (mn TL)	10.710,0	Relatif Performans	
Piyasa Değeri (mn USD)	574,0	S1H	-1,7%
Halka Açıklık Oranı (%)	21%	S1A	-14,3%
Endeks Payı (BIST100)	0,0%	S3A	39,1%
Temettü Verimi	0,1%	S1Y	193,9%
3A Hacim (mn TL)	148,9	YB	191,9%

Skor Kart: Şirketler ile ilgili Skor Kart'lara [buradan](#) ulaşabilirsiniz. Hisse senedine ilişkin güncel piyasa verilerinin yanı sıra, şirketin son 16 çeyreğine ilişkin önemli rasyo ve finansal verilerinin sunulduğu bir data setidir. Skor Kart ile bilanço dönemlerini takip edebilir, şirket bilançoları dahil tüm finansal verilere ulaşabilir ve güvenli yatırımın avantajlarından faydalanabilirsiniz.

Şirket Haberleri

Beyaz Eşya Sektörü: TURKBESD Kasım ayı verilerine göre yurt içi satışlarda yıllık bazda %18,8, ihracatta %2,0 artış gözlenirken; toplam üretimde %2,5 daralma izlendi. Yılın 11 ayında ise toplam üretim geçen yılın aynı dönemine kıyasla %3,1, yurt içi satışlar %2,9 daralma gösterdi. 11 aylık dönemde toplam üretim 30.535.768 adet olarak gerçekleşirken, yurt içi satışlar 7.760.185 adet oldu. Üretim tarafında Ağustos ayında başlayan toparlanmanın Eylül ve Ekim aylarına kıyasla Kasım ayında ivme kaybettiği görüldü. Küresel çapta yaşanan enflasyon ve girdi maliyetlerindeki artış, sektörü 2022 yılı genelinde olumsuz etkileyen temel faktörler oldu. Ekim ayına kıyasla, üretim tarafındaki daralmaya karşın, hem yurt içi satışlar hem de ihracat artış hızının yıllık bazda ivme kazanması göz önüne alındığında Kasım ayı verilerini sektör hisseleri için 'sınırlı pozitif' olarak değerlendiriyoruz. İklim değişikliğiyle mücadele kapsamında enerji verimli ürünlere ilginin dünya genelinde artıyor olması talep artışını tetikleyecek faktörler arasında izlenmeye devam ediliyor. İhracatının %60'tan fazlasının Avrupa ülkelerine yapıldığı göz önüne alınırsa Rusya-Ukrayna savaşının devam ediyor olması ve yüksek enflasyona bağlı talep düşüşü, küresel ölçekte enerji fiyatları ve tedarik zinciri ile ilgili devam eden sıkıntılar sektörü olumsuz etkileyen faktörler olmaya devam ediyor.

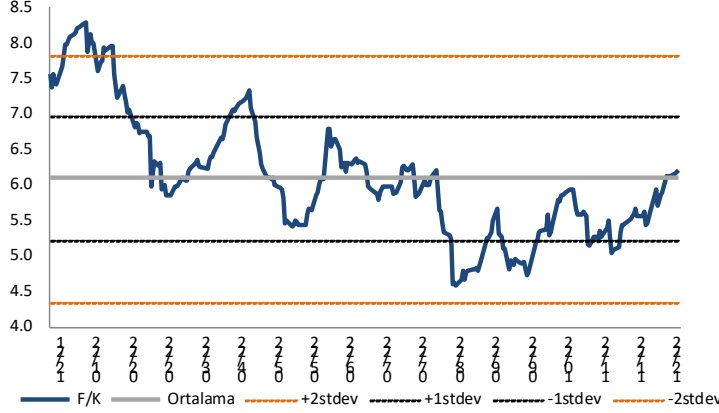
Hisse Kodu	ARCLK	VESTL	VESBE
Cari Fiyat (TL)	108,00	71,35	13,06
Tavsiye	AL	AL	-
12 Aylık Hedef Fiyat (TL)	113,49	80,4	-
52H En Yüksek (TL)	109,60	75,10	14,09
52H En Düşük (TL)	46,45	20,80	6,13
Piyasa Değeri (mn TL)	72.979	23.935	20.896
Piyasa Değeri (mn USD)	3.911	1.283	1.120
Halka Açıklık Oranı (%)	15%	36%	19%
Endeks Payı (BİST100)	0,8%	0,6%	0,3%
3A Hacim Ort. (mn TL)	432,0	1.006,1	305,0
Relatif Performans (XU100'e Göre)			
Yılbaşından Bu Yana	-64,2%	-11,3%	-122,7%
Son Bir Yıl	-76,3%	-4,2%	-115,9%

Skor Kart: Şirketler ile ilgili Skor Kart'lara [buradan](#) ulaşabilirsiniz. Hisse senedine ilişkin güncel piyasa verilerinin yanı sıra, şirketin son 16 çeyreğine ilişkin önemli rasyo ve finansal verilerinin sunulduğu bir data setidir. Skor Kart ile bilanço dönemlerini takip edebilir, şirket bilançoları dahil tüm finansal verilere ulaşabilir ve güvenli yatırımın avantajlarından faydalanabilirsiniz.



Çarpanlar Bazında BIST

BIST 100 F/K (Cari)

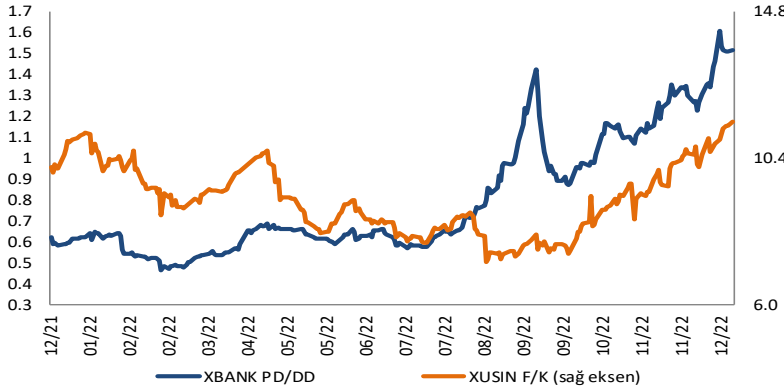


BIST100 F/K Çarpanı (Cari)

	Son 3 Ay	Son 1 Yıl
Kapanış		6.19x
Minimum	4.72x	4.58x
Maksimum	6.19x	8.28x
Ortalama	5.52x	6.09x
Minimuma Uzaklık	1.46x	1.61x
Maksimuma Uzaklık	0.00x	-2.09x
Performans	25.2%	-18.7%

Mevcut durumda, son üç aylık ortalama çarpan seviyesine %11; son bir yıllık ortalama çarpan seviyesine %1.7 yakınız.

XBANK PD/DD (Cari) / XUSIN F/K (Cari)

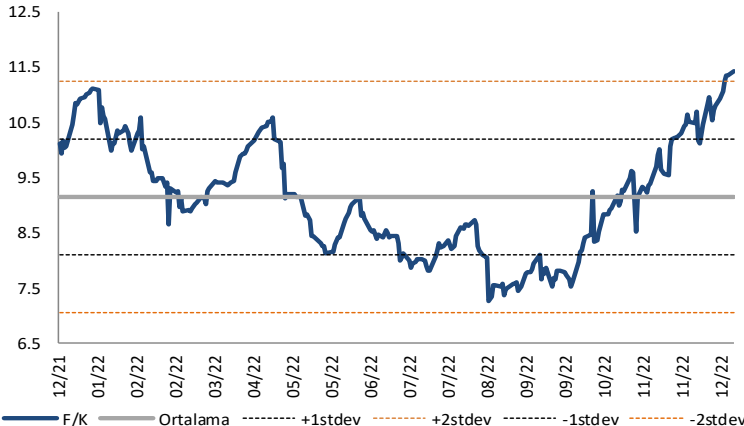


XBANK PD/DD Çarpanı (Cari)

	Son 3 Ay	Son 1 Yıl
Kapanış		1.51x
Minimum	0.87x	0.47x
Maksimum	1.61x	1.61x
Ortalama	1.20x	0.80x
Minimuma Uzaklık	0.64x	1.05x
Maksimuma Uzaklık	-0.09x	-0.09x
Performans	59.7%	147.8%

Mevcut durumda, son üç aylık ortalama çarpan seviyesine %21; son bir yıllık ortalama çarpan seviyesine %47.1 yakınız.

XUSIN F/K (Cari)



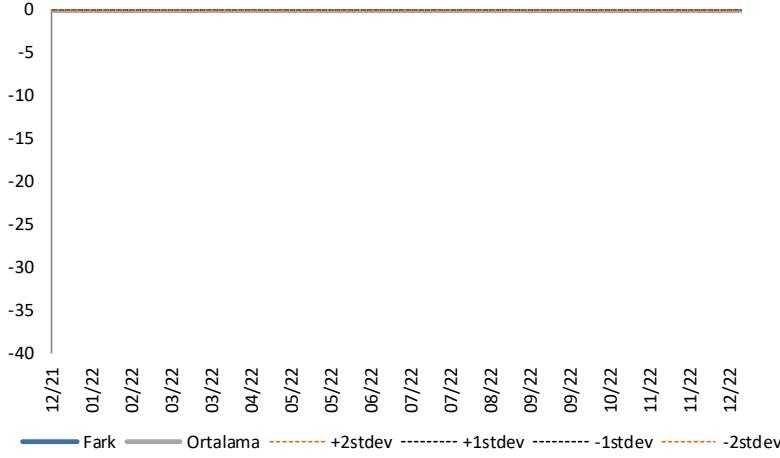
XUSIN F/K Çarpanı (Cari)

	Son 3 Ay	Son 1 Yıl
Kapanış		11.45x
Minimum	7.53x	7.28x
Maksimum	11.45x	11.45x
Ortalama	9.61x	9.15x
Minimuma Uzaklık	3.92x	4.16x
Maksimuma Uzaklık	0.00x	0.00x
Performans	29.5%	0.1%

Mevcut durumda, son üç aylık ortalama çarpan seviyesine %16; son bir yıllık ortalama çarpan seviyesine %20 yakınız.

BIST vs MSCI GOÜ Piyasa Göstergeleri

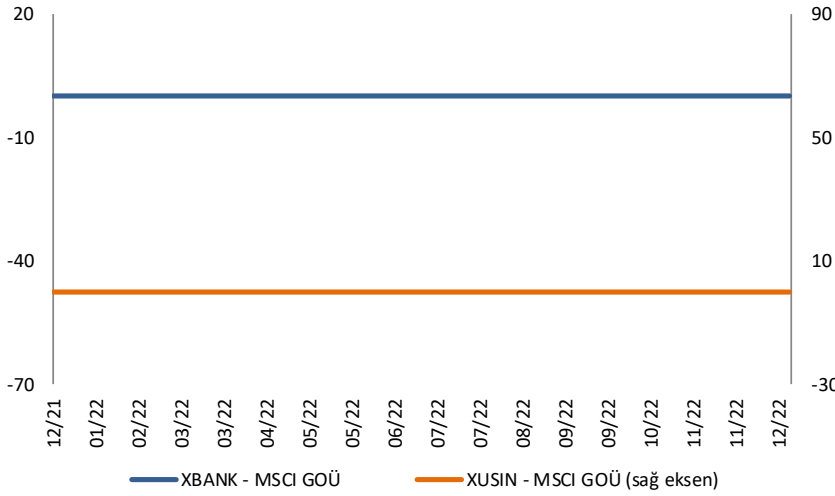
BIST100 - MSCI GOÜ

BIST 100 - MSCI GOÜ Endeksi Farkı
(Normalize Edilmiş)

	Son 3 Ay	Son 1 Yıl
Kapanış	#NAME?	#NAME?
Minimum	#NAME?	#NAME?
Maksimum	#NAME?	#NAME?
Ortalama	#NAME?	#NAME?
Minimuma Uzaklık	#NAME?	#NAME?
Maksimuma Uzaklık	#NAME?	#NAME?
Performans	8.1%	-21.1%

#NAME?

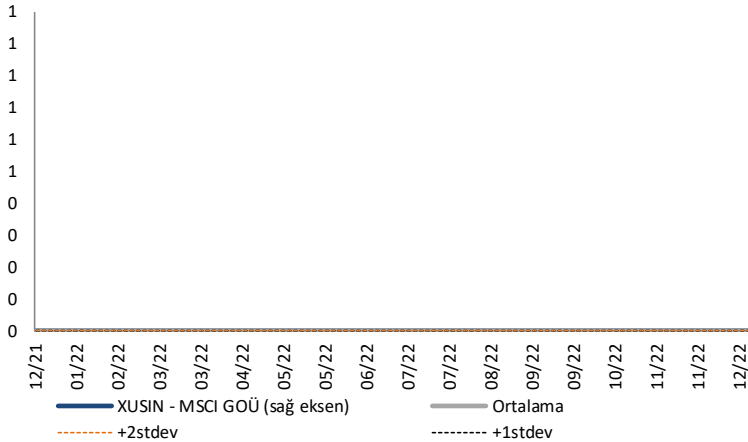
XBANK - MSCI GOÜ / XUSIN - MSCI GOÜ

XBANK - MSCI GOÜ Bankacılık Endeksi Farkı
(Normalize Edilmiş)

	Son 3 Ay	Son 1 Yıl
Kapanış	#NAME?	#NAME?
Minimum	#NAME?	#NAME?
Maksimum	#NAME?	#NAME?
Ortalama	#NAME?	#NAME?
Minimuma Uzaklık	#NAME?	#NAME?
Maksimuma Uzaklık	#NAME?	#NAME?
Performans	4.3%	-9.7%

#NAME?

XUSIN - MSCI GOÜ Sanayi Endeksi

XUSIN - MSCI GOÜ Sanayi Endeksi Farkı
(Normalize Edilmiş)

	Son 3 Ay	Son 1 Yıl
Kapanış	#NAME?	#NAME?
Minimum	#NAME?	#NAME?
Maksimum	#NAME?	#NAME?
Ortalama	#NAME?	#NAME?
Minimuma Uzaklık	#NAME?	#NAME?
Maksimuma Uzaklık	#NAME?	#NAME?
Performans	9.8%	-12.0%

#NAME?

FONLABÜYÜSÜN

Türkiye'nin Kitle Fonlama Platformu

Girişim ve Yatırım Ekosistemine Değer Katan Projeler
fonlabuyusun.com'da!



Haftalık Veri Takvimi						
Tarih	TSİ	Ülke	Açıklanacak Veri	Dönemi	Beklenti	Önceki
26 Aralık		Japonya	BOJ Başkanı Kuroda'nın Konuşması			
26 Aralık	02:50	Japonya	ÜFE Hizmetler (Yıllık)	Kasım	1.7%	1.8%
26 Aralık	10:00	Türkiye	Reel Sektör Güven Endeksi	Aralık	-	101.3
26 Aralık	10:00	Türkiye	Kapasite Kullanım Oranı	Aralık	-	75.9%
27 Aralık	02:30	Japonya	İşsizlik Oranı	Kasım	2.5%	2.6%
27 Aralık	02:50	Japonya	Perakende Satışlar (Aylık)	Kasım	0.2%	0.2%
27 Aralık	02:50	Japonya	Perakende Satışlar (Yıllık)	Kasım	3.9%	4.3%
27 Aralık	04:30	Çin	Sanayi Şirket Karları (11 Aylık Kümülatif)	Kasım	-	-3.0%
27 Aralık	08:00	Japonya	Konut Başlangıçları (Yıllık)	Kasım	1.3%	-1.8%
27 Aralık	16:30	ABD	Perakende Stoklar (Aylık)	Kasım	-	0.5%
27 Aralık	17:00	ABD	FHFA Konut Fiyat Endeksi (Aylık)	Ekim	-0.7%	0.1%
27 Aralık	18:30	ABD	Dallas Fed İmalat Endeksi	Aralık	-16	-14.4
28 Aralık	02:50	Japonya	Sanayi Üretimi (Aylık)	Kasım	2.6%	2.6%
28 Aralık	02:50	Japonya	Sanayi Üretimi (Yıllık)	Kasım	-1.2%	3.0%
28 Aralık	18:00	ABD	Bekleyen Konut Satışları (Aylık)	Kasım	-1.2%	-4.6%
28 Aralık	18:00	ABD	Bekleyen Konut Satışları (Yıllık)	Kasım	-	-36.7%
28 Aralık	18:00	ABD	Richmond FED İmalat Endeksi	Aralık	-11	-9
29 Aralık	10:00	Türkiye	Ekonomi Güven Endeksi	Aralık	-	96.9
29 Aralık	12:00	Euro Bölgesi	M3 Para Arzı (Yıllık)	Kasım	5.0%	5.1%
29 Aralık	12:00	Euro Bölgesi	AMB Ekonomi Bülteni			
29 Aralık	16:30	ABD	Haftalık İşsizlik Maaşı Başvuruları	24 Aralık	-	216K
29 Aralık	16:30	ABD	Devam Eden Başvurular	17 Aralık	-	1672K
30 Aralık	10:00	Türkiye	Dış Ticaret Dengesi (milyar dolar)	Kasım		-7.87
30 Aralık	17:45	ABD	MNI Chicago PMI	Aralık	40.0	37.2

Kaynak: Bloomberg, TCMB, TÜİK, HLY Araştırma

AKLIN YOLU AÖS

AÖS, Google Play ve App Store'da!
Geç kalmadan akıllı telefonunuza yükleyin.

Sonuç veren yatırım kararlarının
püf noktası, finans piyasalarını
doğru yorumlamaktır.
Kişisel finansal asistanınız
AÖS'le tanışın,
akıl odaklı öneriler sayesinde
yatırım deneyiminizi iyileştirin.



Halk Yatırım Araştırma



Halkyatirimarastirma@halkyatirim.com.tr



+90 212 314 81 81

Halk Yatırım Araştırma

Banu KIVCI TOKALI	Araştırma Direktörü	BTokali@halkyatirim.com.tr +90 212 314 81 88
İlknur TURHAN	Müdür Perakende, Cam, Çimento, GYO, Mobilya, Gıda	ITurhan@halkyatirim.com.tr +90 212 314 81 85
Ayşegül BAYRAM	Uzman Strateji, Telekom, Madencilik, Savunma, Yazılım, Teknoloji, Enerji, Tarım	ABayram@halkyatirim.com.tr +90 212 314 87 30
Mehmet Bilal BİRCAN	Uzman Bankacılık, Dayanıklı Tüketim	MBircan@halkyatirim.com.tr +90 212 314 82 53
Emil ABDULLAYEV	Uzman Demir-Çelik, Petrol & Gaz	EAbdullayev@halkyatirim.com.tr +90 212 314 87 24
Yasin SARIHAN	Uzman Yardımcısı Otomotiv	YSarihan@halkyatirim.com.tr +90 212 314 87 26

ÇEKİNCE

Bu rapor ve yorumlardaki yazılar, bilgiler ve grafikler yalnızca bilgi edinilmesi amacıyla derlenmiştir. Burada yer alan yatırım bilgi, yorum ve tavsiyeleri yatırım danışmanlığı kapsamında değildir. Yatırım danışmanlığı hizmeti, yetkili kuruluşlar tarafından kişilerin risk ve getiri tercihleri dikkate alınarak kişiye özel, imzalanacak yatırım danışmanlığı sözleşmesi çerçevesinde sunulmaktadır. Burada yer alan yorum ve tavsiyeler ise genel niteliktedir. Bu tavsiyeler mali durumunuz ile risk ve getiri tercihlerinize uygun olmayabilir. Bu nedenle, sadece burada yer alan bilgilere dayanarak yatırım kararı verilmesi beklentilerinize uygun sonuçlar doğurmayabilir. Halk Yatırım, bu bilgilerin doğru, eksiksiz ve değişmez olduğunu garanti etmez, bilgi eksikliği ve yanlışlığından hiçbir şekilde sorumlu tutulamaz. Raporda yer alan ifadeler, hiçbir şekilde alış veya satış teklifi olarak değerlendirilemez. Halk Yatırım'ın rapordaki bilgiler dolayısıyla ortaya çıkabilecek doğrudan ve dolaylı kazanç ve zararlarla ilgili herhangi bir sorumluluğu yoktur. Bu ileti 05 Kasım 2014 tarih ve 29166 sayılı Resmî Gazetede yayınlanan ve 01 Mayıs 2015 tarihinde yürürlüğü giren "Elektronik Ticaretin Düzenlenmesi Hakkında" çıkan kanunun 2.Maddesi c bendinde belirtilen Ticari Elektronik ileti kapsamında değildir.

